



新興プラスチック株式会社 空間事業推進部
中央区京橋3-14-6 齊藤ビルヂング 1階
TEL 03-6263-0533 FAX 03-6263-0534

SCANDIA MOSS



スカンディアモスとは

自然と共に生きることをコンセプトに作られたブランド名です。

主素材は英名: Cladonia Stellaris / 和名はミヤマハナゴケ
見た目が苔のようですが、苔ではなく地衣類という植物です。
地衣類は菌類と藻類の共生体で空気中から水分を吸収する

非常にユニークで何億年も前から生存する植物です。

極寒期にはトナカイの貴重な食源にもなり、
スカンディアモスのロゴにも起用されています。

化学薬品を一切使わず自然の恵をそのままに
環境にも人間にも優しいインテリア商品です。



100%天然素材

スカンディアモスは人工での栽培ができず、スカンジナビアの森で
25年以上自然に育ったコケだけを採取して生産されています。
特定の地理環境でしか育たない品種のため大変希少です。
品質を保つため採取から製品加工まで全て手作業で行っています。

環境にやさしく安全

天然ミネラルで保存処理をし、着色も化学薬品を一切使用していません。
小さいお子様やペットのいる空間にも安心してご利用いただけます。



空気清浄・消臭機能

バクテリアの活動により空気中に漂う有害物質や
悪臭を分解し浄化することが可能です。飲食スペース、
トイレ、喫煙場所などに設置することで臭いの低減に
役立ちます。

吸音機能

自然な凹凸形状が音のエネルギーを分解・吸収し
室内騒音を軽減する機能があります。
オーディオルームや会議室など音を意識する空間に
インテリア性の高い吸音パネルになります。

断熱性

設置した壁面は視覚的な暖かさだけでなく表面温度が
暖かくなり体感温度が高くなります。
さらには断熱性能の高さから冷暖房コストの軽減で
省エネ効果が期待できます。

室内の調湿作用

室内の湿度が30%以下になるとスカンディアモスに
含まれる水分が空気中に発散され、30%以上になると
空気中の水分がスカンディアモスに吸収、保持され
室内の湿度が一定に保たれやすくなります。

耐火性能

欧州基準の耐火試験に合格しています。
照明器具周りや喫煙所、火を取り扱う飲食店等にも
安心してご利用いただけます。

メンテナンスフリー

水やりや肥料をあげるなどのメンテナンスがいりません。
設置をした後は何も手を加える必要がありません。

Color Variation

Standard Colors (標準12色)

※天然成分で着色しているため写真と現物の色が若干異なる場合がございます。
※色合いは均一ではなくムラや濃淡が見られます。



no.54
Moss Green



no.70
Medium Green



no.55
Spring Green



no.67
Purple



no.85
Lavender Blue



no.87
Pacific Green



no.52
Black



no.75
Silver Gray



no.56
Natural



no.57
Red




no.51
Autumn



no.60
Yellow

Option Colors (オプション13色)

※受注生産により納期が約3~4週間かかる場合がございます。



no.64
Old Spring



no.59
Ice Blue



no.84
Classic Blue



no.68
Peach



no.73
Mango



no.81
Siena



no.63
Burgundy



no.72
Crimson



no.69
Cyclamen



no.62
Pink



no.66
Mint

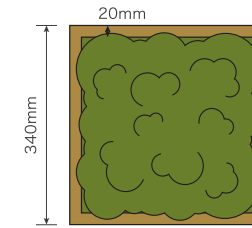


no.76
Anthrazite

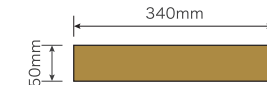


no.71
Violet

FRAMO フラモ (スカンディアモス + フレーム付きタイプ)



サイズ : W340mm×H340mm×D50mm
フレーム素材 : 木製
重量 : 1300~1500g (湿度により変動あり)
上代 : ¥25,600/個 (税別)



Frame Color



Birch
バーチ



Walnut
ウォールナット



White
ホワイト



Black
ブラック



SM BOX

バラ状になったスカンディアモスを箱詰めした商品です。

様々なアレンジがお好みでできますので、室内装飾のアレンジやインテリア小物として飾るのもおすすめです。



150g BOX : W125mm×H195mm×D95mm
重量 : 約120~180g (湿度により変動あり)
上代 : ¥6,300/個 (税別)

500g BOX : W190mm×H380mm×D90mm
重量 : 約450~550g (湿度により変動あり)
上代 : ¥11,500/個 (税別)

※松葉が混在しているので取り除いて使用してください。

SM PANEL アルミベース


壁一面に設置する場合など、大きな面でもパネルを敷き詰めるだけなので施工も簡単です。



サイズ : W300mm×H300mm
 ベース : アルミニウム板
 ベース厚 : 1mm (板の4辺を10mm立ち上げてます)
 重量 : 550~700g (湿度により変動あり)
 上代 : ￥19,800/枚(税別)

SM PANEL コルクベース

カッターやハサミでも簡単にカットが可能です。部分的に使用しロゴデザインや曲面などの施工におすすめです。



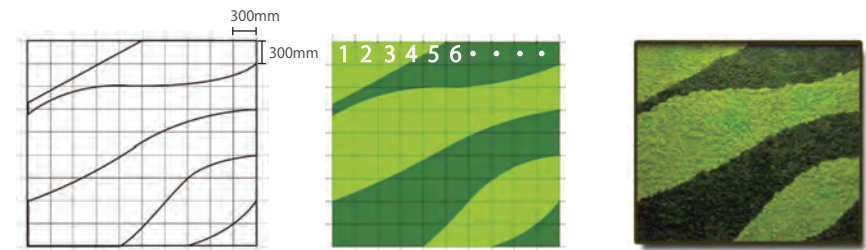
サイズ : W300mm×H300mm
 ベース : コルクシート
 ベース厚 : 3mm
 重量 : 550~700g (湿度により変動あり)
 上代 : ￥19,800/枚(税別)

Customize カスタマイズ

お好みのデザイン・大きさにカスタマイズできます。
 パズルのように組み合わせて制作するので運搬もコンパクトで、
 施工も分割して行われるため非常に利便性に優れています。
 天然素材を使用している為、デザインデータと仕上がりが若干
 異なる場合がございます。ぜひ自然の風合いをお楽しみください。



ご注文から施工までの流れ



① ご希望のデザインデータをお送り下さい。

② 頂いたデザインデータを分割しパネルごとにデザインを割当て番号を振ります。

③ 納品されたパネルを番号順に貼っていくとご希望のデザインに仕上がります。



取付け上のご注意 (取付け前に必ずお読み下さい)

- * 本製品を取付ける下地の強度や素材を確認してから施工して下さい。
- * 本製品は屋内用です。屋外には取り付けしないで下さい。
- * 冬場の施工はモスが乾燥しやすいのでモスの破損に十分ご注意ください。
- * 高温多湿の条件下や水に濡れることが予想される場所へは取り付けしないで下さい。
- * 施工時に落ちたモスを踏みだしたりすると床に色が付く恐れがありますので十分に養生をしてから作業してください。

SM PANEL アルミベースの施工方法



【用意するもの】

- ビス (1枚につき3~4本)
- 電動ドライバー
- 両面テープ
- 接着剤
- 電動カッター (カットが必要な場合)

【下地は木 (合板) 9mm 厚以上をご用意ください】

【施工手順】



step1
見えている小枝や落ち葉を取り除く



step2
両面テープを貼る



step3
接着剤をつける



step4
パネルをビスで固定する
*ビスでモスを巻き込まないように注意してください

SM PANEL コルクベースの施工方法



【用意するもの】

- ビス (1枚につき3~4本)
- 電動ドライバー
- 両面テープ
- 接着剤
- カッター/ハサミ (カットが必要な場合)

【下地は木 (合板) 9mm 厚以上をご用意ください】

【施工手順】



step1
見えている小枝や落ち葉を取り除く



step2
両面テープを貼る



step3
接着剤をつける




step4
パネルをビスで固定する
*ビスでモスを巻き込まないように注意してください

コンクリート等ビスの使用が不可な下地の場合



step1 ~ 3 まで同様に行った後、下から順にパネルを直接壁に貼り付けてください。



モスがベースより出ている為、パネル間を10mm程度離して貼ると丁度良いです。隙間を空けずにぴったり貼るとモスが押し合って遠目で見た際にマス目の様に見えてしまうことがあります。



天然成分で着色しているため写真のように色合いは均一ではなくムラや濃淡が見られる場合がございます。ぜひ自然の風合いをお楽しみください。





推奨環境

- 室内温度:10~28℃/室内湿度30%~60%
- 室内湿度が30%以下になると硬くなり、ボリューム感が失われますが、湿度が上昇すると柔らかいふっくらしたモスに回復します。
- 高温多湿の環境下ではミネラル成分が放出され、まれに塩分が発生しモスが白くなることがありますが、品質に問題はありません。
※水分を含ませた布を硬く絞り、優しく拭き取ると簡単に取れます。
- エアコンの風が直接当たらない場所に設置して下さい。
※硬くなっていても枯れているわけではありませんので安心ください。極度に乾燥しているモスは破損の原因となりますので触れないでください。

商品取扱上の注意

- 屋内専用です。屋外では使用しないでください。
- 水やりや日光に当てるなどのメンテナンスは一切必要ありません。
- 長期保管する際はケースに入れたままにしてください。
- 低温乾燥時はモスを触ったり圧力をかけないでください。
- モスの乾燥が気になる場合は加湿器等で湿度を上げてください。
※直接水を与えると、耐火性能、消臭効果、調湿作用などの機能が失われてしまう恐れがあります。
- 帯電によるホコリはたまりにくい性質ですが、目に見えるホコリが付着した際は、柔らかい布で除去して頂くか、手で軽く払ってください。
- 生息地・採取地の自然環境により枯葉や松葉などの異物が止むを得ずモスに混入します。気になる場合は取り除いて作業してください。
- 天然素材であり、手作業で一つ一つ固定している為、若干の量や大きさのバラツキがありますのでご了承ください。
- 食品ではありませんので口に入れたり、食べたりしないようにご注意ください。
- 天然成分で着色している為、色ムラが見られたり、同じ商品であっても色味が均一でない事をご了承ください。
- 色落ちや色移りする場合がありますので施工時は床や壁紙の色移りにご注意ください。

製品保証

- 本製品は保証期間を保証書記載の引き渡日より3年間を設けております。 ※保証書は商品と別途で発行しますので申請してください。
- 保証期間中に品質異常が見られた場合には、下記条件にて同一製品を交換にて無償送付させていただきます。
 - ・無償交換は品質異常の見られた部分のみ交換致します。
 - ・交換に伴う設置作業費はお客様負担となりますことをご了承ください。

<保証の適用外について>

- ・取扱上の誤り、または不当な補修や加工による損傷や品質悪化
- ・お買い上げ後に落とされた場合等による損傷や品質悪化
- ・火災、地震、落雷、風水被害、その他天災地変による損傷や品質悪化
- ・インテリアディスプレイ、サイン用途意外に使用された場合
- ・推進環境下以外の環境下による品質悪化
- ・保証書のない場合 ※再発行致しませんので大切に保管してください



スカンディアモス よくあるご質問

Q1.効果を感じられるモスの置き方は?

居室6畳ならパネル3枚以上。トイレなら1枚以上で飾ると効果を感じられます。

Q2.どうやって色をつけているの?

特殊な製法で色付けしています。染色ではなく着色をしています。着色には化学薬品を一切使用していません。

Q3.モスはどこから採取していますか?

スカンディナビアの森から採取しています。トナカイのエサでもあり、元の色はナチュラルな白色です。特定の地理環境でしか育たない希少な品種で、1年で数ミリしか成長としないと言われています。

Q4.キッチン周りに置きたいのですが油や虫はつきませんか?

モス特有の匂いで虫が寄り付きません。油や埃も溜まりにくい性質です。

Q5.コケに松葉が入り込んでいます

ディスプレイ上は問題ありません。気になる場合は取り除いてください。

Q6.モスに接着剤をつけても良いの?

モスの根本に付ける場合は機能上、問題ありません。
SMパネルもモスの根本に接着剤を付けてコルクやアルミに固定させています。

Q7.モスは伸びてきたりしないんですか?

モスは天然ミネラルで保存処理を行い、休眠状態にしているのが成長することはありません。

Q8.乾燥してモスが硬くなってしまいました

硬くなっていても枯れているわけではありません。触れたり直接水をかけたりしないようにしてください。
硬さが気になる場合は加湿器等で室内の湿度をあげてください。※モスの推奨環境は、室内湿度30%~60%です。

Q9.屋外に飾れますか?

屋内用です。屋外では使用しないでください。

Q10.ブリザーブド加工されたモスと何が違うの?

ブリザーブド加工されたモスは安価ですが、機能性はなく、フラワーアレンジメントなどによく使用されるグリーンです。

Q11.機能性のあるモスと機能性のないモスの見分け方は?

火をつけて燃え上がればブリザーブド加工のモスです。
火がつかず黒くなりボロボロになるのが機能性を持つモスです。
スカンディアモスは欧州基準の耐火試験に合格しています。

その他にご質問等は
HPからお気軽に
お問い合わせください。

